

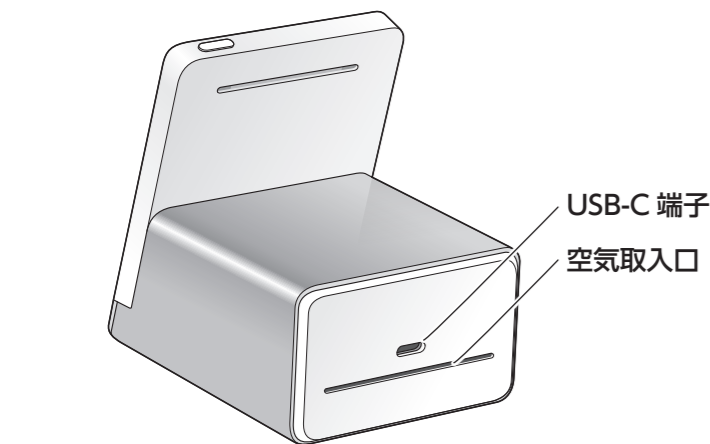
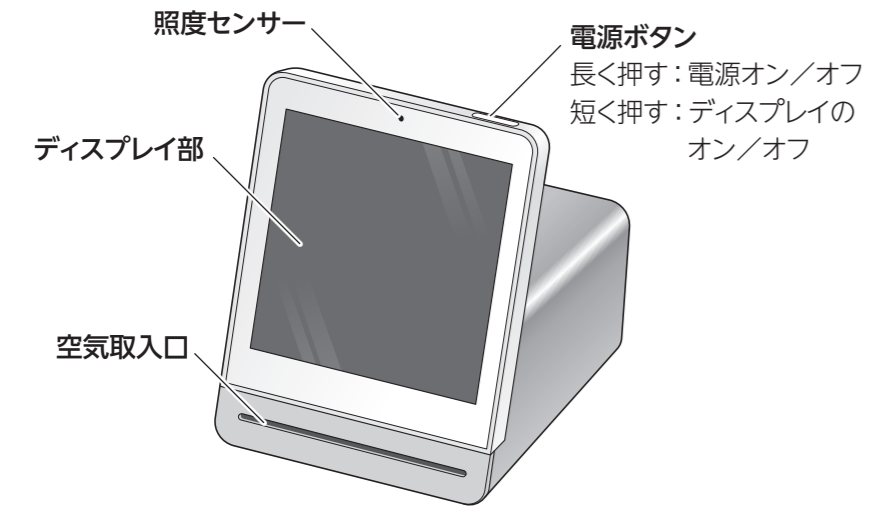
MADO

取扱説明書

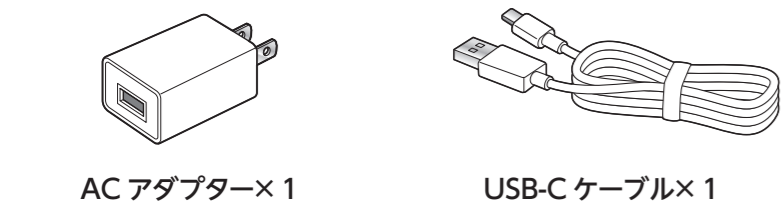
- ご使用の前に、「安全上のご注意」をよくお読みのうえ、正しくお使いください。
- 取扱説明書は大切に保管し、必要なときにご利用ください。

各部の名称

■ 本体



■ 付属品

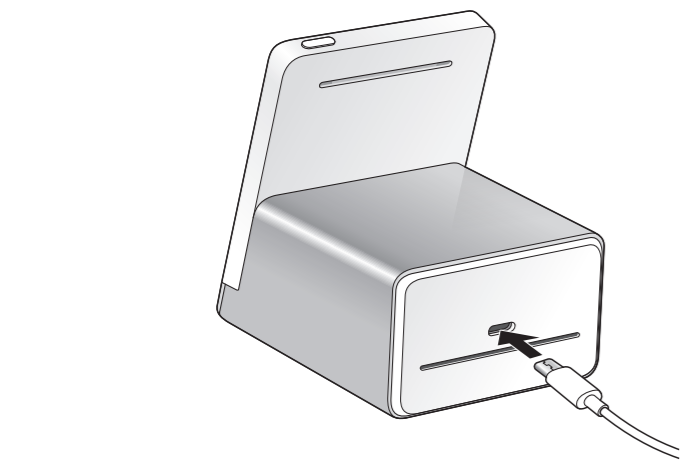


充電方法

初めてお使いになるときは、使用前にフル充電してください。
本製品は電源と接続した状態でお使いいただくことをおすすめします。

本体の USB-C 端子に USB-C ケーブルを接続し、電源と接続します。

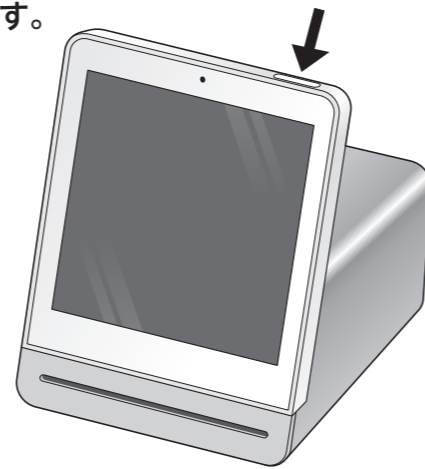
コンセントと接続するときは、付属の電源アダプタをご使用ください。



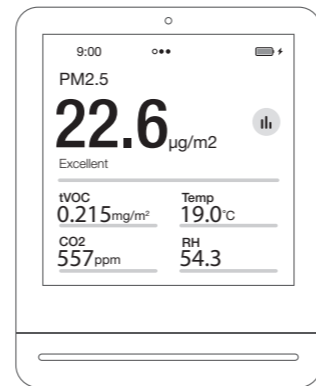
電源オン/オフ

電源をオンにする

- 1 電源ボタンを長押しします。



- 2 ログが表示された後、しばらくすると、メインメニュー画面が表示されます。



MEMO

tVOC センサは、電源投入後に自動的に初期化されますので、tVOC の測定値が表示されるまでには以下の時間がかかります。

初めて電源を入れた場合、または 7 日以上電源をオフにしていた場合	約 240 分
電源を切ってから 7 日以内に再度電源を入れた場合	最大 12 分

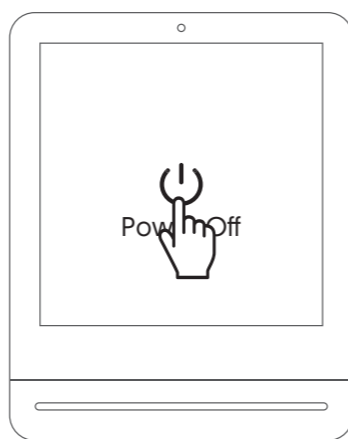
電源をオフにする

- 1 電源ボタンを長押ししてシャットダウンメニューを表示します。



- 2 Power Off アイコンをタップすると、電源がオフになります。

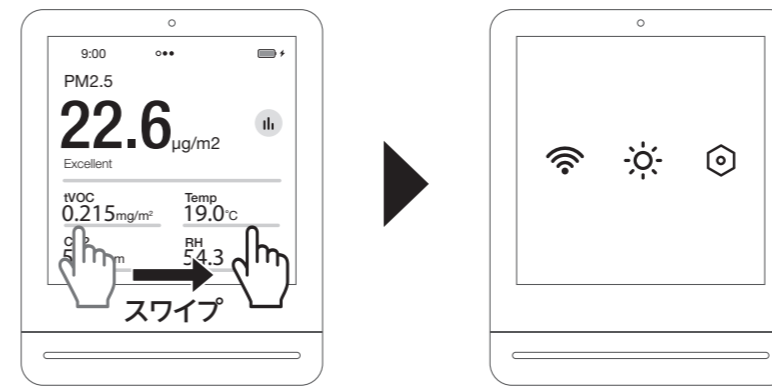
元の画面に戻りたいときは、再度電源ボタンを短く押します。



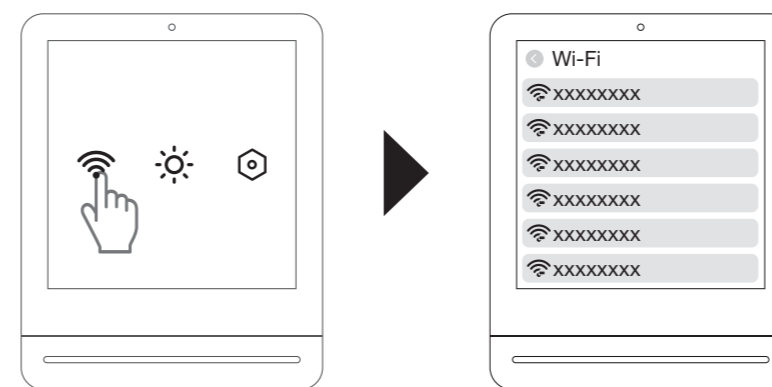
Wi-Fi 設定

本製品を Wi-Fi に接続すると、アプリ上でデータを閲覧できたり、画面上で天気予報を表示することができます。

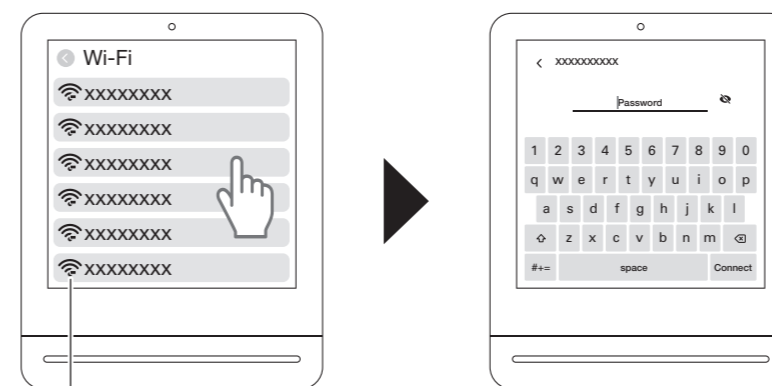
- 1 メインメニューが表示された状態で右に 2 回スワイプし、設定画面を表示させます。



- 2 Wi-Fi アイコンをタップし、Wi-Fi 接続画面を表示させます。



- 3 使用する Wi-Fi をタップし、パスワードを入力して Connect をタップします。



アンテナの数で電波状況の状態を示しています。

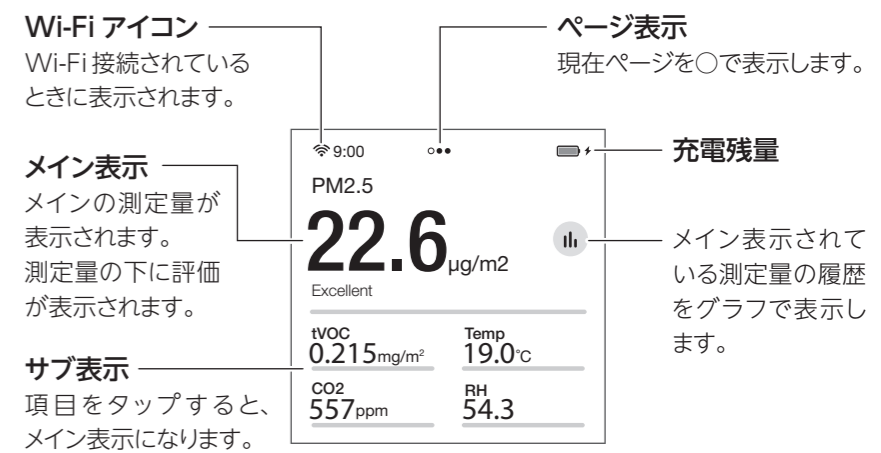
ホーム画面の左上に Wi-Fi アイコンが表示されたら、Wi-Fi 接続が完了です。



画面について

ホーム画面

ホーム画面では、5 つの測定値が表示されます。サブ表示をタップすると、メイン表示になります。



PM2.5	PM2.5 (微小粒子状物質) の測定値が表示されます。
tVOC	tVOC (総揮発性有機化合物) の測定値が表示されます。
Temp	気温が表示されます。
CO2	二酸化炭素の測定値が表示されます。
RH	相対湿度が表示されます。

MEMO

本製品を動作中の超音波加湿器の近くに置くと、PM2.5 の測定値が高すぎる可能性があります。

天気予報画面

ホーム画面を左にスワイプすると、天気予報画面が表示されます。



設定画面

画面を右にスワイプすると、設定画面が表示されます。

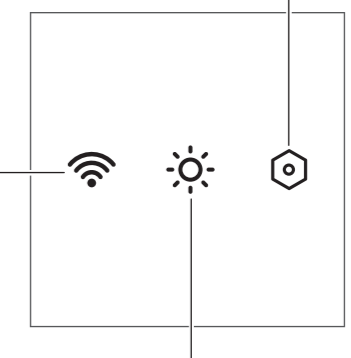
詳細設定

詳細設定画面を表示します。詳しい設定方法は、Web マニュアルをご覧ください。

Wi-Fi 設定
Wi-Fi を設定します。

画面の明るさ設定

画面の明るさを設定します。「Auto」に設定すると、外部の照明に応じて自動的に画面の明るさを調整します。



こんなときは

症状	起動しない
対処方法	電源に接続して充電してから、再度電源をオンにしてください。

症状	充電できない
対処方法	充電ケーブルの両端が差し込まれていることを確認してください。

症状	天気予報が取得できない
対処方法	Wi-Fi に接続してください。

症状	Wi-Fi に接続できない
対処方法	電波状況が良好であることを確認してください。電波状況がよくても接続できない場合は、再起動してください。



症状	時刻が正確ではない
対処方法	設定画面から Location をタップし、都市名を変更します。詳細は Web マニュアルをご参照ください。

症状	ホーム画面に「Firm update available」と表示された
対処方法	設定画面から System Update をタップしてアップデートを行います。詳細は Web マニュアルをご参照ください。

管理画面にアクセスする

管理ページにアクセスすると、データをグラフで閲覧したり、計測データを pdf や csv 形式でダウンロードすることができます。
Web ブラウザで以下の URL にアクセスし、指定の**ユーザー名**と**パスワード**を入力して**ログイン**してください。
管理画面の使い方は、Web マニュアルをご参照ください。



管理画面	管理画面のマニュアル
http://xxxxxxxxxxxxxxxxxx	http://xxxxxxxxxxxxxxxxxx



QRコード	QRコード
	

安全上のご注意


ここに示した注意事項は、製品を安全に正しくお使いいただき、お使いになる人や他の人々への危害や損害を未然に防止するためのものです。誤った取り扱いをすると生じることが想定される内容を「危険」「警告」「注意」の3つに区分しています。いずれも安全に関する重大な内容ですので、必ず守ってください。

絵表示の例


	禁止内容		指示内容
---	------	--	------


	警告	死亡または重傷などを負う可能性が想定される内容です。
	注意	誤った取り扱いをしたときに、人が傷害を負う可能性及び物的損害が想定される内容です。


警告


-  **電池から漏れた液が目に入った場合は、こすらずに水で洗ったあと直ちに医師の診断を受ける。**
失明の恐れがあります。

電池から漏れた液が皮膚や衣服に付着した場合は、直ちに水で洗い流す。

-  **絶対に分解したり修理・改造しない。**
火災、感電、事故の原因になります。

-  **濡れた手で充電ケーブルを抜き差ししたり、本体を操作しない。**
感電やけがの原因になります。

-  **本体を水に沈めたり、水をかけたりしない。**
感電や故障の原因になります。

-  **本来の目的以外の用途に使用しない。**
火気やストーブなどの熱器具に近づけない。
火災・感電・故障の原因になります。


破損していたり、異常が見られるときは使用しない。
使い続けると、感電や発火の原因になります。購入店にご相談ください。

異常に熱くなるなど、本体に異常がある場合は使用しない。
故障、火災の原因になります。


浴室など湿気が多い場所や水のかかる場所で使用したり、充電しない。
感電や故障の原因になります。

火気・直射日光の当たる場所や炎天下の車内など、高温の場所での使用したり、保管・放置をしない。
発火・電池の破裂・発熱の原因になります。

廃棄時は火中に投じない。
火災やバッテリーが爆発する恐れがあります。廃棄するときは、必ずご購入の販売店または弊社にご相談ください。

-  **充電時は本体や充電端子の水気を拭き取ってからおこなう。**
感電・ショート・発火の恐れがあります。

注意

-  **お子さまやペットの手の届く所で使用したり、保管しない。**
感電・けが・誤飲の恐れがあります。

使用上の注意

- 高温・多湿の場所、長時間直射日光の当たる場所での使用・保管は避けてください。
- 周辺の温度変化が激しいと内部結露によって誤動作する場合があります。
- 本体は精密な電子機器のため、衝撃や震動の加わる場所、または加わりやすい場所での使用・保管は避けてください。

<お手入れについて>

- 柔らかい布でからぶきしてください。汚れが落ちにくい場合は薄めた中性洗剤を使用してください。
- お手入れにシンナーなどの有機溶剤を使用しないでください。本体がひび割れたり変質するおそれがあります。

<免責について>

- 地震・雷・風水害および当社の責任以外の火災、第三者による行為その他の事故、お客さまの故意または過失誤用、その他異常な条件での使用により生じた損害に関しては、当社は一切責任を負いません。
- 本商品の使用または使用不能から生じる記録内容の変化・消失、事業利益の損失、事業の中断などの付随的な損害に関して、当社は一切責任を負いません。
- 本書の記載内容を守らないことにより生じた損害については、当社は一切責任を負いません。

<廃棄するときのお願い>

この製品はリチウムイオン電池を使用しています。リチウムイオン電池はリサイクル可能な貴重な資源です。ご使用済みの製品を廃棄する際は、必ずお住まいの地域の自治体にご相談ください。



免責事項

- 本製品を医療用の人命に関わる機器やシステム、または高度な信頼性を必要とする機器やシステムなどと一緒に使用しないでください。本製品は、これらの機器やシステムなどとの併用を意図して設計されていません。
- 本製品の情報をもとに行った行動、または製品を利用できなかったことにより生じた、いかなる損害に関して、当社は一切責任を負いません。
- 取扱説明書の記載内容を守らないことにより生じた損害に関して、当社は一切責任を負いません。

仕様	
品番	
サイズ	約 高さ 86.3 × 幅 68.4 × 奥行 85 (mm)
質量	約 217g
画面サイズ	3.1 インチ
画面解像度	720 × 720
使用環境	温度：－ 10℃～ 50℃ 湿度：10 ～ 90%RH（結露のないこと）
無線ネットワーク	Wi-Fi IEEE 802.11b/g/n 2.4GHz
バッテリー	リチウムイオン電池 2000mAh
定格入力	5V 1A

測定可能範囲	
PM2.5	0 ～ 999µg/m ³
tVOC	0.005 ～ 9.999mg/m ³
CO2	400 ～ 9999ppm
温度	－ 10 ～ 50℃
湿度	0 ～ 100%

Made in China

カスタマーサポート

TEL: **03-6805-3722**

受付時間：10：00～18：00（土・日・祝日をのぞく）

株式会社 UPDATER
東京都世田谷区三軒茶屋 2-11-22
サンタワーズセンタービル 8 階
TEL：03-6805-2228
Mail：minnaair@minden.co.jp

保証書

製品名	
品番	
保証期間	ご購入日 年 月 日 から1年間
販売店	販売店名：
	ご住所： 電話番号：

保証規定
保証期間内に正常な使用状態で故障した場合は、お買い上げ日より1年間、無料修理もしくは不具合部品の交換を致します。ただし消耗部品および付属品は保証対象外です。
■ 保証期間内でも次のような場合は有償修理となります。

- 本保証書をご提示されない場合。
- 本保証書の所定事項の未記入、販売店・購入時の表示がない場合、あるいは字句を書き換えられた場合。
- お買い上げ後の輸送などによる故障、及び損害。
- 火災、地震、水害、落雷などの天災ならびに、公害、異常電圧、指定外の使用電源による故障。
- お客様の不注意による損傷や不当な修理・分解・改造による故障。
- 注意事項の指示に従わない使用による故障や劣化。
- 故障の原因が本製品以外の周辺機器による場合。
- 消耗部品の交換。

■ 修理を依頼される場合はお買い上げの販売店、取扱店へ本保証書を添えてご持参ください。やむを得ず送付される場合は送料をご負担ください。
■ 本保証書は再発行致しませんので紛失しないよう大切に保管してください。
■ 本保証書は日本国内のみで有効です。（This warranty is valid only in Japan）
■ 本保証書にご記入いただいたお客様の個人情報は、修理・交換品の発送のみに使用し、それ以外の目的で使用したり、第三者に提供する事は一切ございません。

弊社代理店の皆様へ

本製品を販売する際は、お客様にご購入日と販売店情報が記載された領収書をお渡しください。